



Omadused



- Energiasäästev soojuspumbaga õhkkardin: Kulude ja CO2 heitkoguste vähendamine kuni 70% võrra (kütterežiim).
- Spetsiaalselt välja töötatud paigaldamiseks kohtade, kus, arhitektuurilistel põhjustel, vajaks paigaldada õhkkardinat samba või vaheseina sisse.
- Galvaniseeritud terasplaadist valmistatud isekandev konstruktsioon, on kaetud struktuurse epoksü-polüestrilise valge RAL9016 katega – standardne. Muu värvidega või roostevaba terasest katted on ka saadaval (soovi korral).
- Invisair mudeli õhujuga liigub sirgjooneliselt al. sisselaskevõrest väljalaskeava suunas. Vaheseina või samba asetatav sisselaskeosa peab olema valmistatud sobiliku võre kasutades.
- Anodeeritud alumiiniumist väljalaskeavad, aerodünaamilise vormiga, iga külg on reguleeritav (0 kuni 15°).
- Rootormootoriga juhitud, topeltsisselaskeavaga tsentrifugaalventilaatorid, madal müratase. 5-käiguline selektor. EC mudelid on varustatud väga ökonoomsete ja efektiivsete ventilaatoritega.
- Sees on ainult paigaldatud temperatuurianduritega soojusvaheti.
- Only heating mode: Sees on 7-meetrine RJ45 kaabel ja infrapuna kaugjuhtimispuul.
- DX 1:1:  
Paisumisklapiga MIDEA Inverter soojuspumbaga välisplokiga (R410A) ühendamiseks valmis.  
Vaja on: õhkkardinale ja programmeritavale puldile sobivat DX Liidesadapterit.
- DX VRF:  
Ready to connect to MIDEA VRF outdoor heat pump unit (R410A), not included, the customer should purchase it.  
Requires DX Interface KIT with expansion valve adapted for air curtain, please consult.

Spetsifikatsioonid

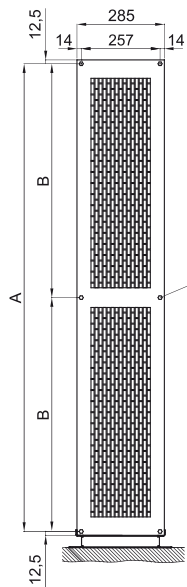
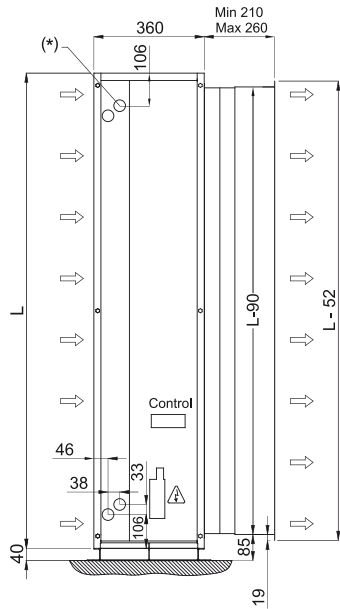
50Hz

Soojuspump - VRV		
Mudel	Nominaalne Õhuvool (m <sup>3</sup> /h)	Soovitav Paigalduskõrgus (m)
IECG 1500 VRF13-MD	2820	3-4,2
IECG 1500 VRF15-MD	2820	3-4,2
IECG 2000 VRF24-MD	4380	3-4,2
IECG 2500 VRF25-MD	5110	3-4,2
IECG 2500 VRF29-MD	5110	3-4,2

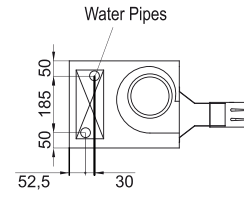
60Hz

Soojuspump - VRV		
Mudel	Nominaalne Õhuvool (m <sup>3</sup> /h)	Soovitav Paigalduskõrgus (m)
IECG 1500 VRF13-MD	2820	3-4,2
IECG 1500 VRF15-MD	2820	3-4,2
IECG 2000 VRF24-MD	4380	3-4,2
IECG 2500 VRF25-MD	5110	3-4,2
IECG 2500 VRF29-MD	5110	3-4,2

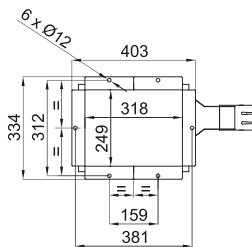
Mõõtmed



OPTIONAL  
Lateral water pipes entrance



Floor fixing points with foot



Standard Installation  
(Vertical left side)



Invisair	L	A	B
1500	1550	1525	762,5
2000	2055	2030	1015
2500	2555	2530	1265