

Omadused



Spetsifikatsioonid

50Hz

Mudel	Nominaalne Õhuvool (m <sup>3</sup> /h)	Soojuspump - DX 1:1		Soovitatav Paigalduskõrgus (m)
		Välisplukk 230Vx1	Välisplukk 400Vx3	
IECG 1500 DX14S-PA	2920	U-125PZH3E5	U-125PZH3E8	3-4,2
IECG 1500 DX14E-PA	2920	U-140PZ3E5	U-140PZ3E8	3-4,2
IECG 2000 DX22-PA	4380	-	U-200PZH3E8	3-4,2
IECG 2500 DX28-PA	5110	-	U-250PZH3E8	3-4,2

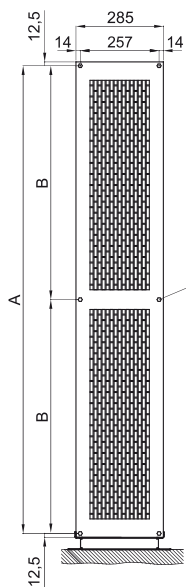
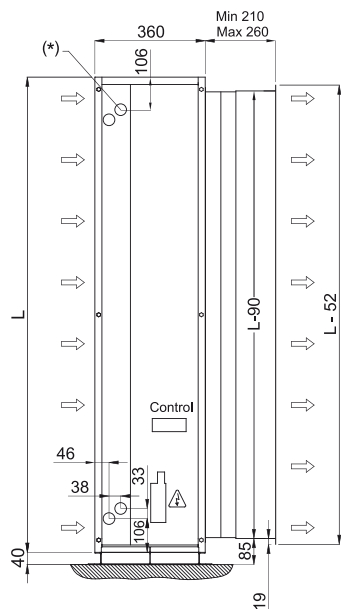
Mudel	Nominaalne Õhuvool (m <sup>3</sup> /h)	Soojuspump - VRV	
		Soovitatav Paigalduskõrgus (m)	
IECG 1500 VRF13-PA	2920	3-4,2	
IECG 1500 VRF15-PA	2920	3-4,2	
IECG 2000 VRF20-PA	4380	3-4,2	
IECG 2000 VRF24-PA	4380	3-4,2	
IECG 2500 VRF25-PA	5110	3-4,2	
IECG 2500 VRF29-PA	5110	3-4,2	

60Hz

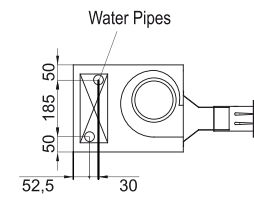
Mudel	Nominaalne Õhuvool (m <sup>3</sup> /h)	Soojuspump - DX 1:1		Soovitatav Paigalduskõrgus (m)
		Välisplukk 230Vx1	Välisplukk 400Vx3	
IECG 1500 DX14S-PA	2920	U-125PZH3E5	U-125PZH3E8	3-4,2
IECG 1500 DX14E-PA	2920	U-140PZ3E5	U-140PZ3E8	3-4,2
IECG 2000 DX22-PA	4380	-	U-200PZH3E8	3-4,2
IECG 2500 DX28-PA	5110	-	U-250PZH3E8	3-4,2

Mudel	Nominaalne Õhuvool (m <sup>3</sup> /h)	Soojuspump - VRV	
		Soovitatav Paigalduskõrgus (m)	
IECG 1500 VRF13-PA	2920	3-4,2	
IECG 1500 VRF15-PA	2920	3-4,2	
IECG 2000 VRF20-PA	4380	3-4,2	
IECG 2000 VRF24-PA	4380	3-4,2	
IECG 2500 VRF25-PA	5110	3-4,2	
IECG 2500 VRF29-PA	5110	3-4,2	

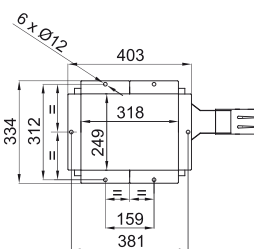
Mõõtmed



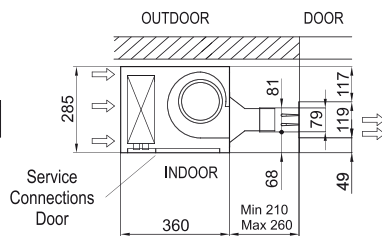
OPTIONAL  
Lateral water pipes entrance



Floor fixing points with foot



Standard Installation  
(Vertical left side)



Invisair	L	A	B
1500	1550	1525	762,5
2000	2055	2030	1015
2500	2555	2530	1265